

# TAPPYMED II

## ИНСТРУКЦИЯ ПО ПРИМЕНЕНИЮ

РУССКИЙ

### КОМПЛЕКТАЦИЯ

- [1] Tappymed II
- [2] Инструкция
- [3] Четыре массажные головки

### НАЧАЛО ЭКСПЛУАТАЦИИ

До начала эксплуатации проверьте, соответствует ли сетевое напряжение напряжению, указанному на штепсельной вилке. Если да, то вставьте штепсельную вилку в розетку.

### УПРАВЛЕНИЕ

#### [A] Off/Max (Выключить/Максимум)

При повороте кнопки по часовой стрелке, массажер включится и начнет массаж. Установите для себя оптимальную скорость вибрации головки. Для отключения массажера, переведите скоростной режим в положение Off (Вкл.).

#### [B] Heat (Прогрев)

Нажатием данной кнопки, вы активируете функцию прогрева. При повторном нажатии, функция отключится. Если горит красная лампочка на индикаторе скорости, значит, функция прогрева выключена.

### ХАРАКТЕРИСТИКИ МАССАЖНЫХ НАСАДОК

#### [1] Шарообразная массажная головка

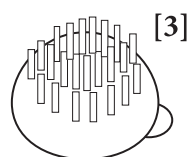
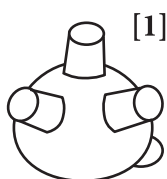
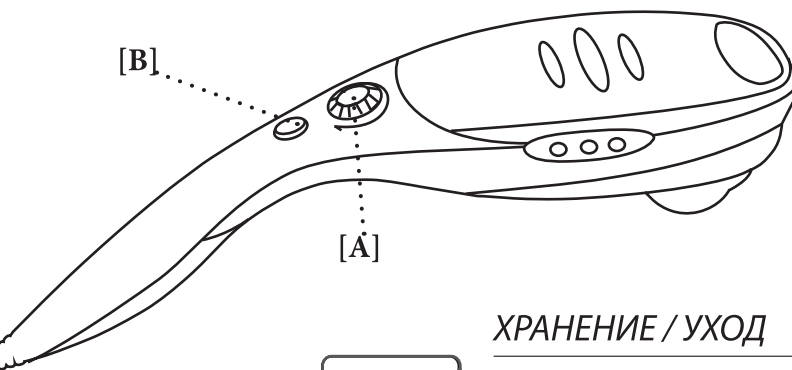
Предназначена для массажа поверхностных мышц. Особенно эффективно использовать для массажа:

- Шейного отдела;
- Кистей рук и стоп ног;
- Задней поверхности бедра;
- Ягодичной области;
- Живота.

#### [2] Насадка для мышечного массажа

Предназначена для глубокого массажа мышц. Особенно эффективно использовать для массажа:

- Плечевого отдела;
- Спины;
- Внутренней поверхности рук;
- Внутренней поверхности бедер;
- Задней поверхности бедра;
- Ягодичной зоны;
- Корректировки проблемных зон.



#### [3] Насадка для кожи головы

**⚠ Внимание!** Рекомендуем использовать массажную насадку только на низкой интенсивности. Эффективно использовать для массажа:

- Волосистой части головы.

#### [4] Насадка пальчиковая

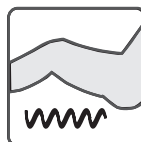
Особенно эффективно использовать для массажа:

- Шейного отдела;
- Кистей и задней поверхности рук;
- Ягодичной зоны;
- Задней поверхности бедра;
- Стоп ног.

#### [5] Насадка для точечного массажа

В основе лежит принцип точечного массажа. Особенно эффективно использовать для массажа:

- Плечевого отдела;
- Стоп ног;
- Коленного, тазобедренного и плечевого суставов.



ВИБРАЦИЯ

### ХРАНЕНИЕ / УХОД

1. Рекомендуется хранить в сухом, защищенном от пыли месте с размотанным кабелем.
2. Не хранить рядом с системами отопления и открытым огнем. Не подвергать непосредственному воздействию солнечных лучей.

### ПРАВИЛА БЕЗОПАСНОСТИ

Перед началом эксплуатации массажера внимательно прочтите следующие правила, чтобы достичь безупречного функционирования прибора и его оптимального воздействия. Просьба сохранять Правила в течение всего времени эксплуатации.

Массаж соответствует общепринятым техническим принципам и современным требованиям к безопасности.

Аппарат не требует специального обслуживания. В случае возможных неполадок ремонт может производиться только уполномоченными специалистами. Нецелевое применение аппарата и неавторизованный ремонт запрещены из соображений безопасности и приведут к утрате гарантий.

Никогда не трогайте вилку мокрыми руками.

Избегайте попадания на аппарат воды, не подвергайте воздействию высоких температур и прямых солнечных лучей.

Если аппарат длительное время не используется, отсоедините кабель питания от розетки, чтобы избежать короткого замыкания.

Не используйте аппарат с поврежденной вилкой, шнуром или разболтанными местами крепления. Если вилка или шнур повреждены, их следует заменить у производителя, в сервисном центре или с привлечением квалифицированного персонала. При нарушениях в работе немедленно отключите аппарат от электропитания. Использование не по назначению или неправильное использование исключают всякую ответственность производителя за причиненный ущерб.

### ДЕКЛАРАЦИЯ СООТВЕТСТВИЯ ТРЕБОВАНИЯМ ЕС

Соответствует директиве 2006/95/EC

• Дети могут пользоваться аппаратом только под присмотром взрослых.

• Чтобы не превышать уровень воздействия на мышечную и нервную системы, не нарушайте рекомендованное время массажа в 15 минут.

• Никогда не используйте острые предметы во время пользования массажером.

• Любой массаж, даже массаж ступней противопоказан, если Вы беременны или если область массажа подвержена одному из перечисленных заболеваний: недавние травмы, тромбозы, воспаления и опухоли любого происхождения, а также рак. Для использования аппарата в лечебных целях рекомендуется консультация с врачом.

• Если Вы используете электронные приборы, например сердечный стимулятор, каждый раз перед массажем Вам необходимо проконсультироваться с врачом.

### ТЕХНИЧЕСКИЕ ХАРАКТЕРИСТИКИ

Размеры: 10 x 9 x 40 см

Вес: 0,9 кг.

Потребление энергии: 20 Вт

Напряжение: 220-240 В ~ 50 Гц

Сертификаты:



### ПОИСК НЕИСПРАВНОСТЕЙ

Неисправность	Устранение
<ul style="list-style-type: none"><li>• Аппарат подключен к сети питания, но ни сам прибор, ни пульт дистанционного управления не работают.</li></ul>	<ul style="list-style-type: none"><li>• Проверьте присоединение к сетевому кабелю.</li><li>• При очень долгом использовании аппарат может перегреться. Выключите его и дайте охладиться в течение 30-40 мин.</li></ul>

#### Генеральный импортер в России:

ООО «Альфа БС»

109518, Москва,  
ул. Грайвороновская, д.4 стр.1

тел: (495) 229-45-32  
факс: (495) 229-45-33

Эл. адрес: info@casada.ru  
Адрес в интернете: www.casada.ru

Авторское право на изображение и тексты принадлежит «Casada International GmbH» они не могут быть использованы иначе, нежели с явного согласия владельца.

Авторское право © 2012 г.  
Casada International GmbH

Все права защищены.

